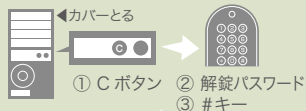


OPELO

オペロ

基本操作ガイド

ICカード/ スマートフォンの登録^{※1}

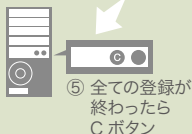


④ アンドロイド用アプリの場合^{※2}

“1”キーを押してからテンキーに対して、アプリをダウンロードしたAndroidを位置をずらしながらかざす

ICカード、iPhoneの場合^{※3}
“3”キーを押してから
すばやくICカードまたは
iPhone^{※4}をかざす

複数のICカード、iPhone、アンドロイド用アプリがある場合、④を繰り返す



※1 この登録方法を行うと過去に登録されたカードやスマートフォンの情報はすべて消去されます。

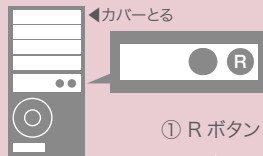
※2 Android端末を使用する場合は、おサイフケータイ対応スマートフォンで事前にOPELOアプリをダウンロードする必要があります。アプリの初回起動時に初期設定があります。案内に沿って「スマートフォン登録」まであらかじめ進めてください。

※3 ISO14443A(マイフェア)/ISO18092(フェリカ)であれば、交通系カードや社員証など幅広くご利用頂けます。ただし、ICカードの中には使用できないものもありますので、実際にOPELOに登録、動作確認を行ってからご利用ください。

※4 iPhoneを使用する場合、事前にSuicaアプリやApple Payを登録してください。

入居後の 解錠パスワード 変更

(※入居後すぐに変更してください)



- ② 現在の解錠パスワード
- ③ #キー
- ④ 新解錠パスワード(5~12桁)
- ⑤ #キー



解錠の しかた

テンキー



ICカード・スマートフォン

- ① ICカードまたはスマートフォンを持つ
- ② カバーの上から起動キーを押し仕込む



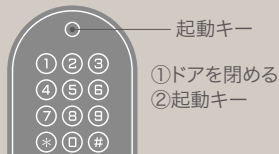
右記の場合は、速やかに管理会社にご連絡下さい

・解錠パスワードを忘れてしまい、解錠できない場合。

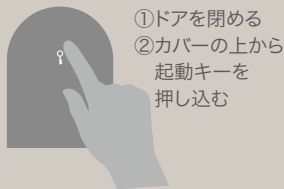
施錠のしかた

(マニュアルモード)

テンキー



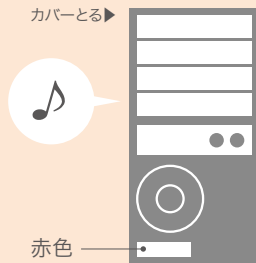
カバー



オートロック設定の場合
ドアが閉まると自動的に施錠される

電池交換

電池の残量が少なくなると、
解錠時にキラキラ星メロディになる



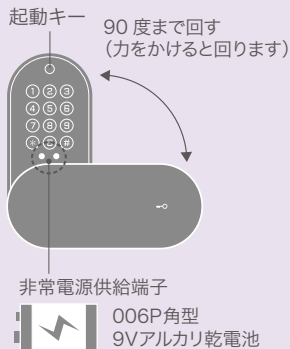
- ① 必ず電池を全てとる
- ② Open/Close ボタンを 2 回押す
- ③ 新しいアルカリ電池を入れる
(アルカリ電池以外は使用不可)

※電池を入れる向きに
注意してください

電池切れ

電池切れで解錠できない場合

供給端子(極性なし)に
9V 角型電池を接触し続けて、
通常解錠動作を実施する



こんなときは

警報が
止まらない

警報の止め方

1. サムターンつまみを回して扉を開けて下さい(「Open/Close」ボタンは反応しません)。
2. 解錠時と同じ手順で解錠パスワードを押すか、登録ICカードをかざすと警報音が停止します。

作動
しない

作動しないときは、
下記のことをもう一度
確認して下さい。

- ・ドアを閉める時にラッチが引っかかり、ドアが閉まらない状態ではないですか。
- ・サムターンを手で回す時、固くないですか。
- ・電池切れではありませんか。
- ・電池は＋の向きが正しく入っていますか。
- ・解錠パスワードは正しいですか。
- ・室内の換気扇が作動していませんか。

ご使用上の注意

- ・アルカリ電池以外を使用すると、動作不良の原因となりますので、絶対におやめください。
- ・機器の汚れは、から拭き程度とし、ベンジン、シンナー等の溶剤は使用しないで下さい。
- ・強い衝撃を与えたり、水洗い等はしないで下さい。
- ・電子基板などの精密機械を使用していますので、本体の分解は絶対にしないで下さい。
- ・解錠パスワードは他人に知らせないで下さい。
- ・管理会社の者が電話などで解錠パスワードをお尋ねすることは絶対にありません。
- ・「家主、管理会社、警察署、消防署、ガス会社、水道局、電力会社」を名乗った問い合わせがあっても、決して答えないで下さい。また、そのような問合せがあった場合には、管理会社までご一報下さい。
- ・解錠パスワードの入力の際は、ご自身の体でテンキーを隠すようにして操作して下さい。
- ・他人に覗かれたり、うっかり教えてしまった時は、ただちに解錠パスワードを変更して下さい。
- ・鍵登録したICカードを紛失した場合は、解錠パスワードで入室のうえ、必ず新たに別のICカードの再登録を行って下さい。(別のICカードを登録することで、以前の登録ICカードが上書き削除されます)
- ・お部屋を退去された場合は、解錠パスワード・ICカード登録を削除しますので、退去引渡し後の入室は出来ません。

右記の場合は、速やかに管理会社にご連絡下さい

・「ピポピポピポ」という施錠エラー音が鳴り、継続して鍵が正常に動作しない場合。