

# Thay đổi phương thức thanh toán từ tự động trừ vào tài khoản ngân hàng sang thẻ tín dụng

## ① Các loại thủ tục

Từ màn hình Home, chọn 「各種手続き」 (Các loại thủ tục).




## ② Thay đổi phương thức thanh toán

Chọn 「支払い方法変更」(Thay đổi phương thức thanh toán).

お部屋の各種手続き



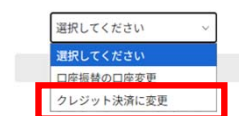
以下よりご利用になりたいメニューを選択してください



## ③ Chọn phương thức thanh toán muốn thay đổi ①

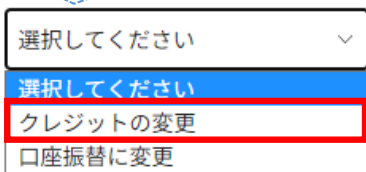
Nhấn 「選択してください」(Hãy chọn)→ 「クレジット決済に変更」 (Chuyển sang thẻ tín dụng).

お支払い方法	
支払方法	口座振替
金融機関	●●銀行
支店	●●支店
種別	普通預金
口座番号	****00
お支払い項目	
項目	建物名称・号室
水道	サンリオ コト00102
ガス	サンリオ コト00102



## ③ Chọn phương thức thanh toán muốn thay đổi ②

※Để cập nhận thông tin thẻ tín dụng hoặc đổi sang thẻ khác, hãy chọn 「クレジットの変更」 (Thay đổi thẻ tín dụng).

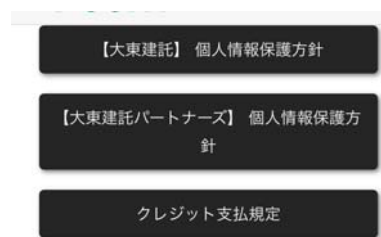


## ④ Quyết định phương thức thanh toán muốn thay đổi.

Xác nhận lại nội dung, sau đó nhấn 「変更する」 (Thay đổi).

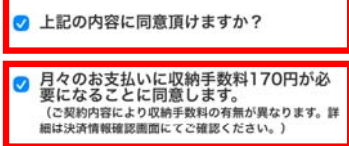


## ⑤ Đồng ý với chính sách bảo mật và phí dịch vụ, tiến hành đăng ký thông tin thẻ tín dụng.



Xác nhận nội dung, nếu đồng ý tích  vào ô, sau đó nhấn 「次に進む」(tiếp hành tiếp).

クレジットカード決済手続きは大東建託グループの[ハウスリー]に業務委託しています。



※ Đồng ý với chính sách bảo mật thông tin cá nhân và quy tắc thanh toán thẻ tín dụng ở trên.

※ Đồng ý chi trả phí dịch vụ 170 yên hàng tháng. (Tùy theo nội dung hợp đồng mà phí dịch vụ có thể phát sinh hoặc không. Vui lòng kiểm tra chi tiết tại màn hình xác nhận thông tin thanh toán.)



※ Di chuyển tới trang web bên ngoài. Hãy đăng ký thông tin phương thức thanh toán mới.  
 ※ Nếu không đọc được tiếng Nhật, hãy nhờ người biết tiếng Nhật hỗ trợ.  
 ※ Bước tiếp theo là đăng ký thông tin cá nhân của khách hàng nên Trung tâm không thể hỗ trợ.