

CAMBIO DE DESCUENTO AUTOMÁTICO DE CUENTA DE BANCO A TARJETA DE CRÉDITO / CAMBIO DE TARJETA DE CRÉDITO

① Acceder a “Varios procedimientos”

Acceda a 「各種手続き」 (Varios procedimientos) desde la página de inicio.



② Continuar con el cambio de los datos de pago

Seleccione 「支払い情報変更」 (Cambiar datos de pago).



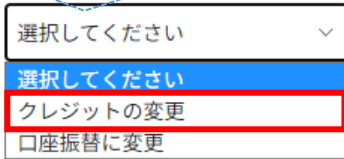
③ Seleccionar el método de pago al que desea cambiar ①

Haga clic en 「選択してください」 (Seleccionar) y luego en 「クレジット決済に変更」 (Cambiar a pago con tarjeta de crédito).



③ Seleccionar el método de pago al que desea cambiar ②

※ Para actualizar la información actual o cambiar de tarjeta de crédito, seleccione 「クレジットの変更」 (Cambio de tarjeta de crédito).

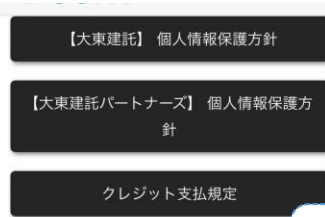


④ Confirmar el cambio de método de pago

Confirme los datos seleccionados y pulse el botón 「変更する」 (Cambiar).



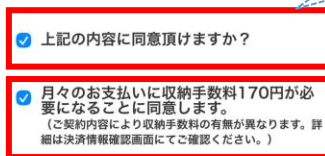
⑤ Aceptar la política de privacidad, la tasa de comisión por el cobro y proceder al registro de los datos de la tarjeta de crédito



Si confirma y está de acuerdo con el contenido, pulse en para marcar el cuadro y después continúe con el botón 「次に進む」 (Continuar).

※ Acepto la política de privacidad y de pago con tarjeta de crédito mencionada anteriormente.

クレジット決済手続きは大東建託グループの[内]グループ株式会社)に業務委託しています。



※ Estoy de acuerdo en pagar una cuota de 170 yenes por tasa de cobro junto con mi pago mensual. (Dependiendo del contenido de contrato, puede no aplicar tasa de cobro. Confirme los detalles en su historial de facturación).



※ Será redirigido a un sitio externo. Registre la información de su nuevo método de pago.
 ※ Si no sabe leer japonés, solicite ayuda a alguien que sí pueda hacerlo.
 ※ Debido a que se requieren datos personales del cliente, el Centro de Atención al Cliente no podrá asistirle en este registro.