

Alterar a forma de pagamento de crédito para o cartão de crédito  
 (\*Também para aqueles que desejam atualizar ou alterar as informações do cartão de crédito)

① Início do procedimento

Na tela inicial (Home), toque em "各種手続き".



② Ir para alteração da forma de pagamento

Selecione "支払い方法変更".



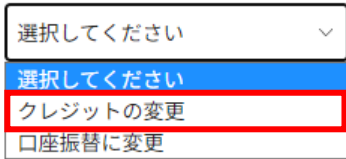
③ Selecionar o método de pagamento①

Toque em "選択してください" → selecione "クレジット決済に変更".



③ Selecionar o método de pagamento②

※ Para atualizar ou alterar o cartão, selecione "クレジットの変更".



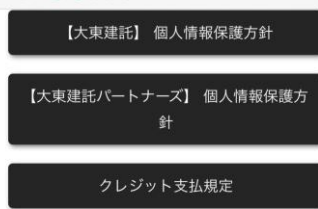
④ Confirmar o método de pagamento

Verifique o conteúdo selecionado e pressione "変更する".

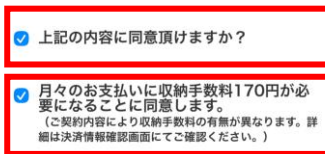


⑤ Após concordar com a política de privacidade e pagamento da taxa de processamento, prossiga para registrar as informações do cartão de crédito

Verifique o conteúdo e, se concordar, marque  e pressione "次に進む".



クレジット決済手続きは大東建託グループの[ハウスリブ株式会社]に業務委託しています。



※ Ao prosseguir, você concorda com a política de privacidade e as condições de pagamento por cartão.

※ Será cobrada uma taxa de processamento mensal de 170 ienes. (A taxa pode variar conforme o contrato. Verifique a tela de confirmação.)

※ Você será direcionado a um site externo. Registre as informações do cartão.  
 ※ Caso não consiga ler japonês, peça ajuda a alguém que saiba, por favor.  
 ※ A partir deste passo, serão inseridos dados pessoais, portanto, a central de suporte não poderá auxiliar.